



*Construindo juntos um futuro de oportunidades*

# CADASTRO NO PORTAL EMPREGA BRASIL

# Portal Emprega Brasil

Acesse o link para iniciar seu cadastro no Portal Emprega Brasil:

<https://servicos.mte.gov.br/spme-v2/#/login>



*Construindo juntos um futuro de oportunidades*




### Aqui, você trabalhador pode:

- informações da sua Carteira de Trabalho Digital;
- consultar a situação do requerimento de Seguro-Desemprego e informações sobre o benefício;
- buscar emprego de acordo com o seu perfil profissional;
- obter informações sobre o Abono Salarial.



É empregador?

Entre no Portal Emprega Brasil - Empregador



Para prosseguir é necessário fazer login em sua conta. Digite novamente seu CPF.



Identifique-se no gov.br com:

Número do CPF

Digite seu CPF para **criar** ou **acessar** sua conta gov.br

CPF

[Continuar](#)

Outras opções de identificação:

Login com seu banco [SUA CONTA SEM PRAZO](#)


Login com QR code

Seu certificado digital

Seu certificado digital em nuvem

Está com dúvidas e precisa de ajuda?

[Termo de Uso e Aviso de Privacidade](#)



Digite sua senha para acessar o login único do governo federal.

Digite sua senha recém criada.

**Digite sua senha**

CPF

000.000.000-00

Senha

Digite sua senha atual

[Esqueci minha senha](#)

Cancelar

Entrar

[Ficou com dúvidas?](#)

## Autorização para compartilhamento de Dados Pessoais

Serviço: Emprega Brasil - Serviços

O serviço que você está acessando precisa utilizar os seguintes dados associados à sua conta gov.br:

- Identidade gov.br
- Nome e foto
- Endereço de e-mail
- Confiabilidades de sua conta

O compartilhamento destes dados obedece às regras do [Aviso de Privacidade da conta gov.br](#).

Após o compartilhamento, o serviço que você está acessando passa a ser responsável pelo uso e tratamento dos seus dados. Leia o Aviso de Privacidade do serviço para entender como seus dados serão utilizados.

Ao clicar em **Autorizar**, você concorda com o compartilhamento dos dados listados e com o tratamento destas informações pelo serviço.

Você pode consultar e gerenciar suas autorizações a qualquer momento, acessando "Autorizações" na área de Privacidade.

Negar



Autorizar



Algumas funcionalidades do **Portal Emprega Brasil** exigem um nível de acesso mais elevado no **gov.br**. Você pode melhorar o nível de acesso da sua conta completando os passos [neste link](#).



Abono Salarial



Carteira de Trabalho Digital



Emprego



Seguro-Desemprego



Informe de Rendimentos

Você está no *Portal Emprega Brasil*. Algumas funcionalidades ainda não estão disponíveis, pois você precisa completar o preenchimento de seu cadastro antes de acessá-las.

#### Outros serviços para você



Extratos



Apoio Financeiro



Benefício Emergencial



Benefício TAC-Taxista



Algumas funcionalidades do **Portal Emprega Brasil** exigem um nível de acesso mais elevado no **gov.br**. Você pode melhorar o nível de acesso da sua conta completando os passos [neste link](#).



Abono Salarial



Carteira de Trabalho Digital



Emprego



Seguro-Desemprego



Informe de Rendimentos



**Clique em Carteira de Trabalho Digital.**

Outros serviços para você



Extratos



Apoio Financeiro



Benefício Emergencial



Benefício TAC-Taxista

[> Carteira de Trabalho Digital](#)

## Carteira de Trabalho Digital

[Editar Foto](#)

## Dados básicos

Carteira de Trabalho Digital emitida em 20/01/2026

Nome civil <b>Nome Sobrenome Sobrenome</b>	CPF <b>000.000.000-00</b>	Nascimento <b>00/00/0000</b>	Sexo <b>Masculino</b>	Nacionalidade <b>Brasileiro</b>
Nome da mãe <b>Nome da Mãe Sobrenome Sobrenome</b>				


Confira seus *Dados básicos*  
e clique em **Voltar**.

## Contratos de Trabalho

Para visualizar os contratos de trabalho, você precisa obter a confiabilidade de usuário, clicando no botão a seguir e respondendo ao questionário sobre sua vida laboral.

[Responder Questionário](#)[← Voltar](#)[Imprimir Carteira](#)



Algumas funcionalidades do **Portal Emprega Brasil** exigem um nível de acesso mais elevado no **gov.br**. Você pode melhorar o nível de acesso da sua conta completando os passos [neste link](#) 



Abono Salarial



Carteira de Trabalho Digital



Emprego



Seguro-Desemprego



Informe de Rendimentos

# Autorização para compartilhamento de Dados Pessoais

Serviço: KBA

O serviço que você está acessando precisa utilizar os seguintes dados associados à sua conta gov.br:

- Identidade gov.br
- Nome e foto
- Adquirir confiabilidade através de questionário on-line da Previdência

O compartilhamento destes dados obedece às regras do [Aviso de Privacidade da conta gov.br](#).

Após o compartilhamento, o serviço que você está acessando passa a ser responsável pelo uso e tratamento dos seus dados. Leia o Aviso de Privacidade do serviço para entender como seus dados serão utilizados.

Ao clicar em **Autorizar**, você concorda com o compartilhamento dos dados listados e com o tratamento destas informações pelo serviço.

Você pode consultar e gerenciar suas autorizações a qualquer momento, acessando "Autorizações" na área de Privacidade.

Negar

Autorizar

# Cadastro

Dados Pessoais



Validar Dados



Habilitar Cadastro



Cadastrar Senha



Para validarmos os dados que você enviou, responda às perguntas abaixo:

Você recebeu algum tipo de benefício da Previdência Social nos últimos 5 anos?

 SIM. PENSÃO ESPECIAL HANSENIASE LEI 11520/07 SIM. SALARIO FAMILIA ESTATUTARIO SIM. PENSÃO ALIMENTICIA SIM. AUXILIO-FUNERAL TRABALHADOR RURAL NÃO RECEBI BENEFÍCIO DA PREVIDÊNCIA SOCIAL NOS ÚLTIMOS 5 ANOS

Leia as perguntas, marque a resposta correspondente, e clique em **Continuar**.

[CONTINUAR](#)

# Cadastro

Dados Pessoais



Validar Dados



Habilitar Cadastro



Cadastrar Senha



Para validarmos os dados que você enviou, responda às perguntas abaixo:

Sua última contribuição para a Previdência Social foi sobre qual salário?



Exemplos de contribuição: salário pago pelo empregador, recolhimento como autônomo/contribuinte individual, entre outros

ATÉ R\$ 1.000,00

ENTRE R\$ 1.001,00 E R\$ 2.500,00

ENTRE R\$ 2.501,00 E R\$ 4.500,00

ACIMA DE R\$ 4.500,00

NUNCA CONTRIBUÍ PARA A PREVIDÊNCIA SOCIAL

VOLTAR

CONTINUAR



# Cadastro

Dados Pessoais



Validar Dados



Habilitar Cadastro



Cadastrar Senha



Para validarmos os dados que você enviou, responda às perguntas abaixo:

Qual o ano da sua última contribuição para a Previdência Social?



Exemplos de contribuição: salário pago pelo empregador, recolhimento como autônomo/contribuinte individual, entre outros.

2009

2007

2023

2012

NUNCA CONTRIBUI PARA A PREVIDÊNCIA SOCIAL

VOLTAR

CONTINUAR



# Cadastro

Dados Pessoais



Validar Dados



Habilitar Cadastro



Cadastrar Senha



Para validarmos os dados que você enviou, responda às perguntas abaixo:

Quando ocorreu sua última contribuição por carnê ou Guia da Previdência Social (GPS) nos últimos 5 anos?



Exemplos de contribuição: recolhimento como autônomo/contribuinte individual, entre outros.

2024

2023

2026

2025

NÃO CONTRIBUI INDIVIDUALMENTE, POR CARNÊ OU GUIA, NOS ÚLTIMOS 5 ANOS

VOLTAR

CONTINUAR



# Cadastro

Dados Pessoais



Validar Dados



Habilitar Cadastro



Cadastrar Senha



Para validarmos os dados que você enviou, responda às perguntas abaixo:

Em que ano você foi contratado em seu emprego atual (ou no último) com carteira assinada?



2015
2018
2026
2021
NUNCA TIVE EMPREGO COM CARTEIRA ASSINADA.

VOLTAR

CONTINUAR



# Respostas Corretas

Dados Pessoais



Validar Dados



Habilitar Cadastro



Cadastrar Senha



Usuário validado com sucesso.

CONTINUAR




### Aqui, você trabalhador pode:

- informações da sua Carteira de Trabalho Digital;
- consultar a situação do requerimento de Seguro-Desemprego e informações sobre o benefício;
- buscar emprego de acordo com o seu perfil profissional;
- obter informações sobre o Abono Salarial;

 Entrar com gov.br

### É empregador?

Entre no Portal Emprega Brasil - Empregador





Abono Salarial



Carteira de Trabalho Digital



Emprego



Seguro-Desemprego



Informe de Rendimentos

## Outros serviços para você



Extratos



Apoio Financeiro



Benefício Emergencial



Benefício TAC-Taxista

[Home](#) > Emprego

## Emprego

**Atenção, trabalhador!**Cadastre suas [Informações Pessoais](#) para ter acesso a todas as funcionalidades abaixo.

Informações Pessoais



Perfil Profissional



Busca de Emprego



Processo Seletivo



Agenda de Atividades



Histórico



Escola do Trabalhador

[← Voltar](#)

[Informações Pessoais](#)

## Informações Pessoais

### Dados Pessoais

[Editar Foto](#)

Nome

Nome Sobrenome Sobrenome

Nome da Mãe

Nome da Mãe Sobrenome Sobrenome

CPF

000.000.000-00

Data de Nascimento

00/00/0000

Nome do Pai

Sexo \*

Raça/Cor \*

Nacionalidade \*

Beneficiário do programa Bolsa Família?

 Sim  Não

Deficiências

Possui algum tipo de deficiência?

Preencha os dados solicitados e role a página para visualizar os outros campos.

## Deficiências

Possui algum tipo de deficiência?

Sim  Não

Marque se possui algum tipo de deficiência.

## Endereço

CEP \*

Não sei o CEP

Logradouro \*

Número \*

Complemento

Bairro \*

UF \*

Município \*

## Contato

E-mail \*

Confirmar E-mail \*

Aceito receber informações do Ministério do Trabalho e Emprego e parceiros.

Telefones

+ Adicionar

Se selecionou **Sim**, um novo campo abrirá para marcação da(s) especificidade(s).

## Deficiências

Possui algum tipo de deficiência?

Sim  Não

### Física

- Amputação
- Cadeira
- Membros Inferiores
- Um membro Inferior
- Membros Superiores
- Um membro superior
- Nanismo
- Ostomia
- Paralisia Cerebral
- Parcial

### Auditiva

- Surdez bilateral parcial
- Surdez bilateral total

### Visual

- Baixa Visão
- Cegueira

### Mental / Intelectual

- Mental / Intelectual

Endereço

CEP \*

Não sei o CEP

Logradouro \*

Número \*

Complemento

Bairro \*

UF \*

Selecione...

Município \*

Selecione...

Contato

E-mail \*

Confirmar E-mail \*

Aceito receber informações do Ministério do Trabalho e Emprego e parceiros.

Marque para receber informações.

Telefones

+ Adicionar

Clique no botão acima para adicionar telefones para contato.

Telefone \*

(00) 0000-0000

Preencha os dados acima e acione o botão para adicionar.

Tipo \*

Selecione...

Residencial

Comercial

Celular

Aplicativos de mensagem (opcional)

Selecione...

Selecionar todos

Allo

Imo

Line

Telegram

Viber

Whatsapp

Zapzap

Adicionar  Cancelar

Após adicionar o número de telefone com DDD, marcar o tipo e selecionar quais aplicativos de mensagem utiliza, clicar em **Adicionar**.

## Escolaridade

Nível de Escolaridade \*

Selecione..



Selecione..



Nenhum

Analfabeto

Fundamental incompleto

Fundamental completo

Médio incompleto

Médio completo

Superior incompleto

Superior completo

Selecione seu nível de escolaridade na lista.

## Preencha os dados de seu **RG**.

### Documentação

RG

Órgão Emissor \*

Selecione...

UF \*

Selecione...

CTPS

Série

UF \*

Selecione...

Data de Emissão

dd/mm/aaaa



Preencha o Número da **CTPS** com os 7 primeiros dígitos do seu CPF e a **Série** com os 4 últimos dígitos do CPF.

**Por exemplo:**

Se o CPF é 123.456.789-00, o Número é 1234567 e a Série é 8900.

Se você fez seu cadastro na CTPS em outra data e não lembra, pode pesquisar clicando em **Carteira de Trabalho Digital**, na página inicial.

### Carteira de Trabalho Digital



Editar Foto

#### Dados básicos

Carteira de Trabalho Digital emitida em 20/01/2026

Nome civil	CPF	Nascimento	Sexo	Nacionalidade
Nome Sobrenome Sobrenome	000.000.000-00	00/00/0000	Masculino	Brasileiro
Nome da mãe	Nome da Mãe Sobrenome Sobrenome			

Municípios de Interesse

CEP

UF\*

Município\*

Municípios definidos com área de interesse

UF	Município
A consulta não retornou dados para	

Preencha com o(s) município(s) de interesse para trabalhar. Após preencher, um de cada vez, clique em **Adicionar**.

Se o seu município é vizinho de outro(s), para o qual o deslocamento para trabalhar é viável, pode acrescentá-lo(s).

Municípios definidos com área de interesse

UF	Município	Remover
PR	NOME DO MUNICÍPIO	<input type="button" value="Remover"/>

Exibir 5  1-1 de 1 itens

Confira sua lista com o(s) município(s) de interesse e clique em **Salvar** e depois em **Voltar**.

[Home](#) > Emprego

## Emprego



Informações Pessoais



Perfil Profissional



Busca de Emprego



Processo Seletivo



Agenda de Atividades



Histórico



Escola do Trabalhador

[← Voltar](#)

## Cursos de Qualificação

Nome do Curso \*

Instituição \*


Carga horária \*

Situação \*

Início

Término

Pais \*

UF \*

Município \*

Atualizar lista

Cancelar



Cursos de Qualificação

**Curso de Qualificação:** Focam no aprendizado e no desenvolvimento de habilidades para ingressar ou se recolocar no mercado de trabalho. São treinamentos, formações iniciais ou continuadas (FIC) que ensinam a "fazer" algo, sem necessariamente exigir um exame de suficiência técnico.

← Voltar

## Certificações

Certificação \*

Instituição \*

Obtenção \*

dd/mm/aaaa



Atualizar lista

Cancelar

### Certificações cadastradas

Exibe no Currículo	Certificado	Instituição	Obtenção	Ações
A consulta não retornou dados para listagem.				

← Voltar



Certificações

**Certificação:** É a validação formal por uma entidade reconhecida de que você possui competência em uma área específica. Ela atesta, através de um documento/registro, que o profissional cumpre normas técnicas ou industriais, muitas vezes sem que ele precise ter feito um curso longo, mas sim validando sua experiência prévia.

## Idiomas

Idioma \*

Selecione...

- Selecione...
- Inglês
- Espanhol
- Francês
- Italiano
- Alemão
- Outros

Selecione...

Básico

Intermediário

Avançado

Fluência \*

Selecione...

Atualizar lista

Cancelar

Fluência

Ações

A consulta não retornou dados para listagem.



Idiomas

## Conhecimentos de Informática

Categoria \*

Selecione...

Aplicações de Escritório

Banco de Dados

Programação

Gráficos/Web

Sistemas Operacionais

Outros Programas

Conhecimento \*

Selecione...

Nível \*

Selecione...

Atualizar lista

Cancelar

Categoria

Nome

Nível

Detalhe

Ações

A consulta não retornou dados para listagem.



Conhecimentos de Informática

[Home](#) > [Perfil Profissional](#) > [Experiencia Profissional](#)

## Experiência

Experiências Profissionais



Experiências Adicionais



[← Voltar](#)



Experiência

## Experiência

### Experiências Profissionais

Código do Cargo

Título do Cargo

Consultar

Experiência Comprovada?

Sim  Não

Tipo de Empregador

Identificação do Empregador

Consultar

Limpar

Data de Admissão

Data de Demissão

Meses de Experiência

Descrição das Atividades

*Descreva as atividades que você desenvolvia*

Atualizar lista

Cancelar

## Experiência

Experiências Profissionais

Experiências Adicionais

Atualize as informações sobre a(s) experiência(s) diversa(s).

Cargo \*

Natureza \*

selecione... ^

Autônoma

Formal

Informal

Tempo de experiências (em meses)

Atividade atual?

Sim  Não

Descrição das Atividades

Descreva as atividades que você desenvolvia

Atualizar lista

Cancelar

Experiências Adicionais

Exibe no Currículo

Cargo

Descrição

Tempo de Experiência (em meses)

Natureza

Ações

A consulta não retornou dados para listagem.

## Objetivos Profissionais

### Pesquisa de Ocupação

Informe o Código ou o Título da Ocupação que deseja utilizar como **Objetivo Profissional**

Código da Ocupação

Título da Ocupação

Consultar

### Objetivos Cadastrados

Exibe no Currículo	Descrição	Meses Experiência Comprovada	Meses Experiência não Comprovada	Ações
A consulta não retornou dados para listagem.				

[← Voltar](#)



Objetivos Profissionais

## Informações Complementares

Possui CNH? \*

Sim  Não

Exibir no currículo?

Disponibiliza veículo para o trabalho? \*

Sim  Não

Exibir no currículo?

Possui disponibilidade para realizar viagens? \*

Sim  Não

Exibir no currículo?

Possui disponibilidade para pernoitar no local de trabalho? \*

Sim  Não

Exibir no currículo?

Possui disponibilidade para ausentar-se do domicílio por longo período? \*

Sim  Não

Exibir no currículo?



Informações Complementares

Aceitaria trabalho remoto? \*

Sim  Não

Exibir no currículo?

Preferência de Trabalho: \*

Com atendimento ao público  Em frente ao computador

Exibir no currículo?

Modalidade de trabalho desejada: \*

Integral  Parcial  Sob Demanda

Exibir no currículo?

Mensagem de Apresentação

Não informado.

[← Voltar](#)

## Currículo



Visualizar Currículo

### Apresentação

#### Apresentação do Currículo

Não informado.

14 / 2000

### Formação Acadêmica

Não foram cadastradas Formações Acadêmicas

### Certificações e Cursos de Qualificação

Não foram cadastrados Cursos ou Certificações

### Idiomas

Não foram cadastrados Idiomas

### Informática

Conforme você preencheu os campos anteriores, suas informações vão aparecer em seu *Currículo*.

## Emprego



Informações Pessoais



Perfil Profissional



Busca de Emprego



Processo Seletivo



Agenda de Atividades



Histórico



Escola do Trabalhador

← Voltar

## Busca de Emprego



Abaixo segue lista de vagas de emprego de acordo com o seu perfil e objetivos profissionais. Para ver mais vagas desative o botão "Apenas Vagas Compatíveis" no filtro. Clique na ação Detalhar da vaga para mais informações sobre a vaga selecionada e em seguida no botão Quero essa vaga para agendar entrevista.



Apenas Vagas Compatíveis

Salário Inicial

Salário Final

Data Cadastro Inicial

Data Cadastro Final

Cargo

[← Voltar](#)

Cargo	Salário/Período	Município	Bairro	Qtd.	Contratação	Data Cadastro	Ações
-------	-----------------	-----------	--------	------	-------------	---------------	-------

Não foram encontradas vagas de emprego de acordo com seu perfil e objetivos profissionais

A **Busca de Emprego** permite visualizar vagas compatíveis com seu perfil (experiência e escolaridade) cruzando dados com o SINE (Sistema Nacional de Emprego). Utilize filtros para refinar a busca, clique na vaga de interesse e selecione "Quero essa vaga" para se candidatar.

## Emprego



Informações Pessoais



Perfil Profissional



Busca de Emprego



Processo Seletivo



Agenda de Atividades



Histórico



Escola do Trabalhador



[← Voltar](#)

A *Escola do Trabalhador 4.0* é uma plataforma online e gratuita voltada à qualificação profissional, com foco em habilidades digitais e inserção no mercado de trabalho. Oferece mais de 100 cursos, organizados em trilhas, 100% à distância.



A Escola do Trabalhador leva **qualificação profissional** para você.

Os cursos são **gratuitos e online**. Inscreva-se e comece agora.

Ao clicar no botão abaixo, você será redirecionado(a) para o site da Escola do Trabalhador, **fora do Portal Emprega Brasil**.

[Inscreva-se](#)

Agora que você já finalizou seu cadastro e preenchimento no *Portal Emprega Brasil*, aumentou suas chances de colocação profissional, pois o sistema utiliza os dados cadastrados para cruzar o perfil do trabalhador com as vagas disponíveis no *Sistema Nacional de Emprego (SINE)*.

## Baixar a versão da Carteira de Trabalho Digital no celular e manter seu cadastro atualizado no Portal Emprega Brasil facilita:

- Preparação para oportunidades futuras;
- Acesso a vagas compatíveis com seu perfil (estágio, Jovem Aprendiz e emprego);
- Informação sobre cursos e qualificação profissional.



**Você já deu o primeiro passo.**

**Agora, o futuro da sua carreira está  
literalmente na palma da sua mão.**

**Boa sorte!**